

Российское
Доменное
Пространство
2017:
итоги
и перспективы
развития



КООРДИНАЦИОННЫЙ ЦЕНТР
ДОМЕНОВ .RU/.RF



Итоги 2017 года в цифрах

5.4 миллиона доменных имен в домене .RU

0.9 миллиона доменных имен в домене .РФ

6.5 миллиона доменных имен в России

131.9 миллиона доменных имен в .COM

332.4 миллиона доменных имен в мире


23.8 миллиона доменных имен в new gTLD

1226 new gTLD делегировано

302 ccTLD делегировано (включая IDN)

388 языков используется в интернете

54.9% информации в сети на английском языке



Оглавление

- 3 Мировые тенденции развития доменного пространства
- 9 Домены .RU и .РФ и развитие российского интернета
- 17 Российские регистраторы доменных имен
- 21 Социальные и маркетинговые программы

.RU

.RU

.RU



ВОРОБЬЕВ Андрей Александрович
Директор Координационного центра
национального домена сети Интернет



Дорогие друзья!

В 2017 году мы с вами стали свидетелями серьезных изменений, произошедших в мировом доменном пространстве – и эти изменения уже оказывают влияние и на сами домены верхнего уровня, и на систему управления интернетом, сложившуюся в последние годы, и на наше отношение к кибербезопасности.

Пожалуй, именно кибербезопасность стала главным трендом прошедшего года. На наших глазах практически ежедневно появляются все новые киберугрозы, которым дается надежный отпор. И проект Координационного центра «Нетоскоп» в этих условиях становится все более востребованным, к нему присоединяются новые компании, а в самом проекте появляются дополнительные инструменты борьбы за информационную безопасность пользователей.


Еще одна тенденция – это резкое снижение роста мирового доменного пространства, в первую очередь, за счет доменов, которые были зарегистрированы по программе ICANN New gTLD. После двух лет бурного роста в 2017 году произошло существенное сокращение этой части рынка – за последний год недавно созданные доменные зоны суммарно потеряли почти 5 миллионов доменных имен. Национальные доменные зоны в 2017 году в большинстве своем тоже переживали не лучшие времена, демонстрируя рекордно низкие темпы роста, а зача-

стую отрицательную динамику. И сегодня национальным доменам нужно очень постараться, чтобы вернуть взятые ранее темпы развития.

Вместе с тем все больше компаний считает необходимым разместить в интернете информацию о себе именно под брендовым доменным именем. Поэтому большое внимание в 2017 году мы уделяли вопросам охраны товарных знаков в доменах. Вместе с компанией «Онлайн Патент» мы провели исследование «Домены и товарные знаки в Рунете», в котором проанализировали состав и соотношение множеств зарегистрированных на территории России товарных знаков и доменных имен в национальных зонах .RU и .RF.

Все эти события, а также многие другие, о которых мы рассказываем вам в девятом выпуске итогового аналитического отчета «Российское доменное пространство 2017: итоги и перспективы развития», свидетельствуют об изменившемся отношении пользователей к интернету. Надеюсь, что информация о российских национальных доменах, о том, что происходит в мировом доменном пространстве, о наших социальных и маркетинговых инициативах будет интересна нашей аудитории, и каждый участник интернет-сообщества найдет в нашем отчете что-то полезное именно для себя.

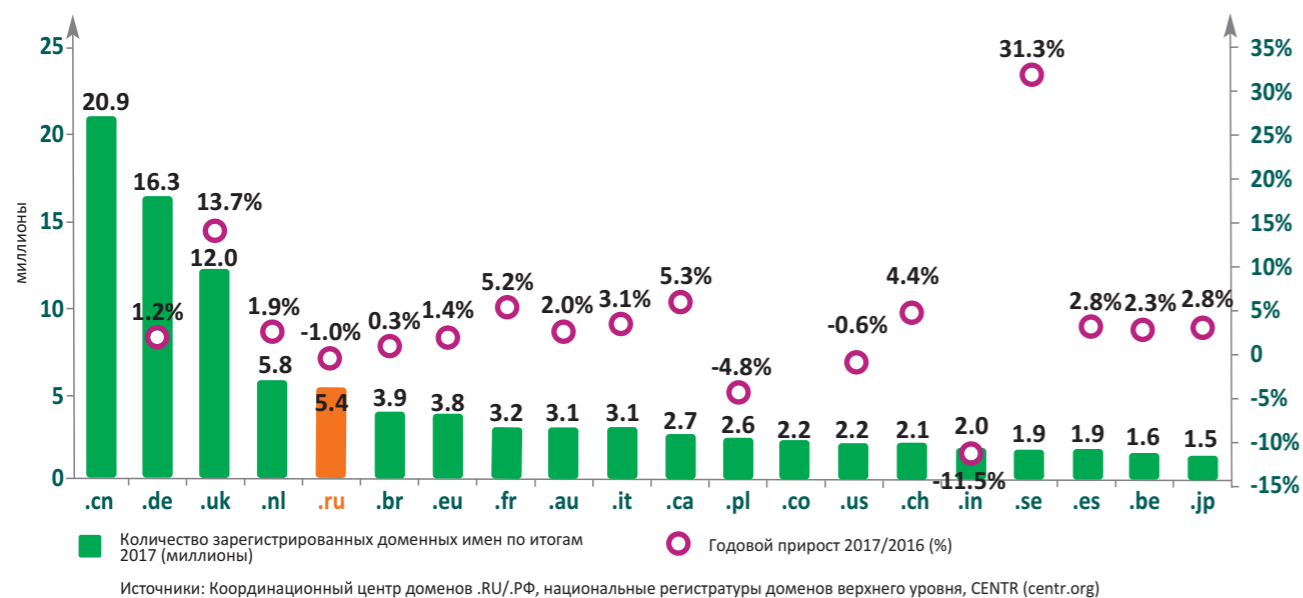
Искренне ваш,
Андрей Воробьев



Мировые тенденции развития доменного пространства



Топ-20 национальных доменов верхнего уровня (по итогам 2017 года)



2017 год для мирового доменного пространства выдался далеко не самым «урожайным». Доменное пространство выросло за год менее чем на 1%. По данным на конец 2017 года в мире насчитывалось 332.4 миллиона зарегистрированных доменных имен. Это на 0.9% превышает показатель 2016 года.

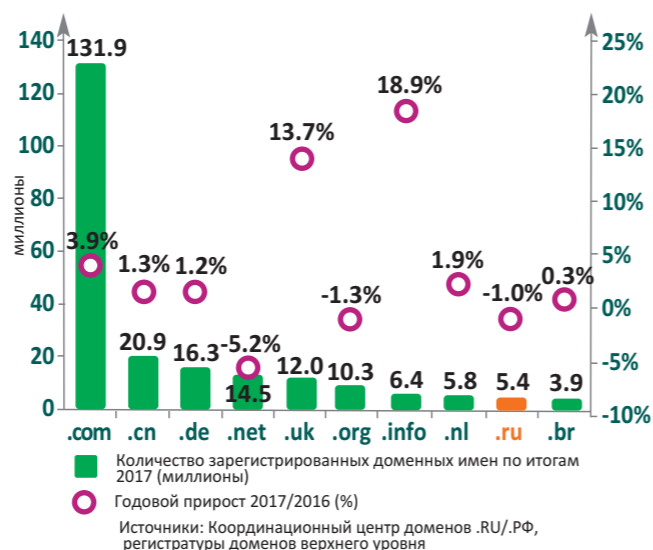
Такой рост следует признать скромным, если вспомнить показатели 2015-2016 годов (около 6.8%). Главной причиной снижения темпов роста стали неудачные показатели новых общих доменов верхнего уровня. Число зарегистрированных в них имен за год снизилось примерно на 4 миллиона. Соответственно, доля рынка, принадлежащая новым доменам, сократилась за год с 7.8% до 6.2%.

Главными локомотивами незначительного роста, который все же достигнут, стали .COM и национальные домены. Домен .COM «подрос» еще на 5 миллионов регистраций и закончил год с показателем в 131.9 миллиона имен. Национальные же домены прибавили на протяжении года 3.4 миллиона имен и достигли годового роста в 2.4%.

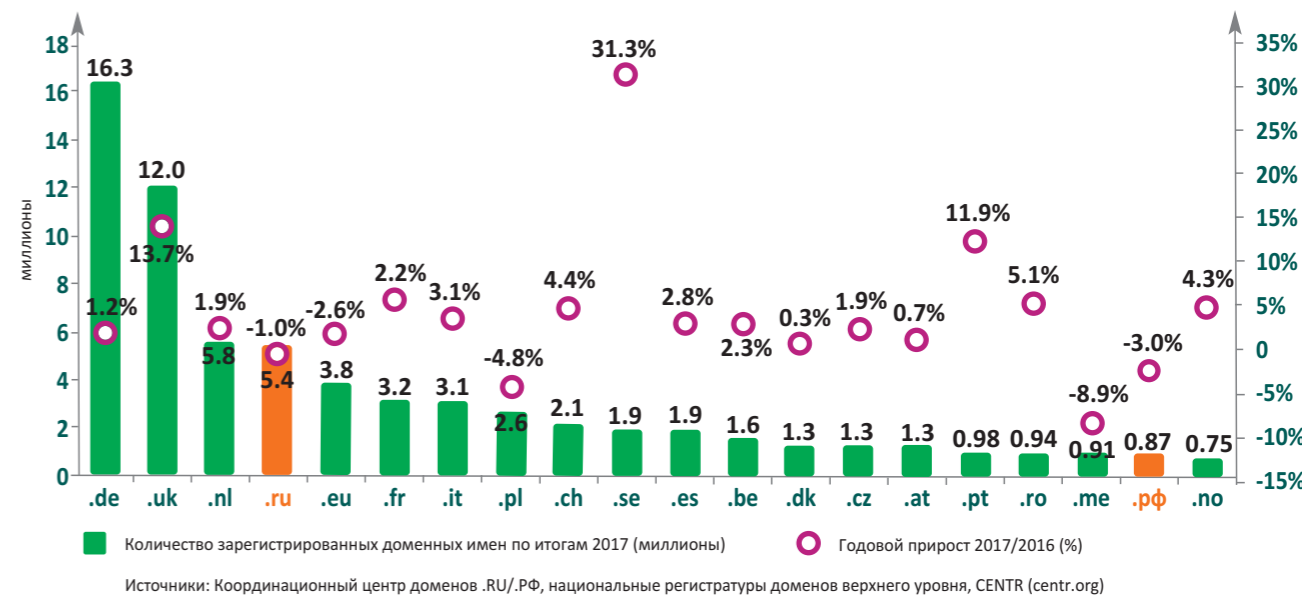
Домен .RU, несмотря на падение, наблюдавшееся во втором полугодии 2017, и в итоге снижение числа доменных

имен в нем на 1% по сравнению с 2016 годом, остался на пятом месте среди всех национальных доменов верхнего уровня. Результат 2017 года – 5 368 952 доменных имени. Наибольший относительный прирост за 2017 год среди крупнейших ccTLDs зафиксирован в доменах Швеции (.SE) и Великобритании (.UK) – +31.3% и +13.7%, соответственно. Как следствие, домен .SE поднялся с 20го места на 17ое.

Топ-10 доменов верхнего уровня (по итогам 2017 года)



Топ-20 национальных доменов Европы (по итогам 2017 года)



В целом же картина по сравнению с 2016 годом для национальных доменов изменилась не сильно. Так, домен Токе-лау .TK продолжает скрывать данные о количестве доменных имен, поэтому большинство крупнейших рейтингов доменов верхнего уровня так и не вернули его в свою статистику. В отсутствие .TK лидером продолжает оставаться домен Китая .CN, хотя это лидерство тоже в некоторой степени условное: последние данные о количестве доменных имен в .CN датируются февралем 2017 года.

Еще один прошлогодний чемпион по приросту – домен США .US, который очень высокими темпами рос в 2016 году и до ноября 2017 – в конце года показал отрицательный результат. За декабрь .US потерял почти 400 тысяч доменных имен, и в итоге 2017 год был закончен с худшим результатом, чем 2016 – 2 160 739 доменных имен или -0.6%. Так что можно констатировать, что его впечатляющие результаты, достигнутые в 2016 году (+26.4%), были лишь итогом крупной промо-акции.

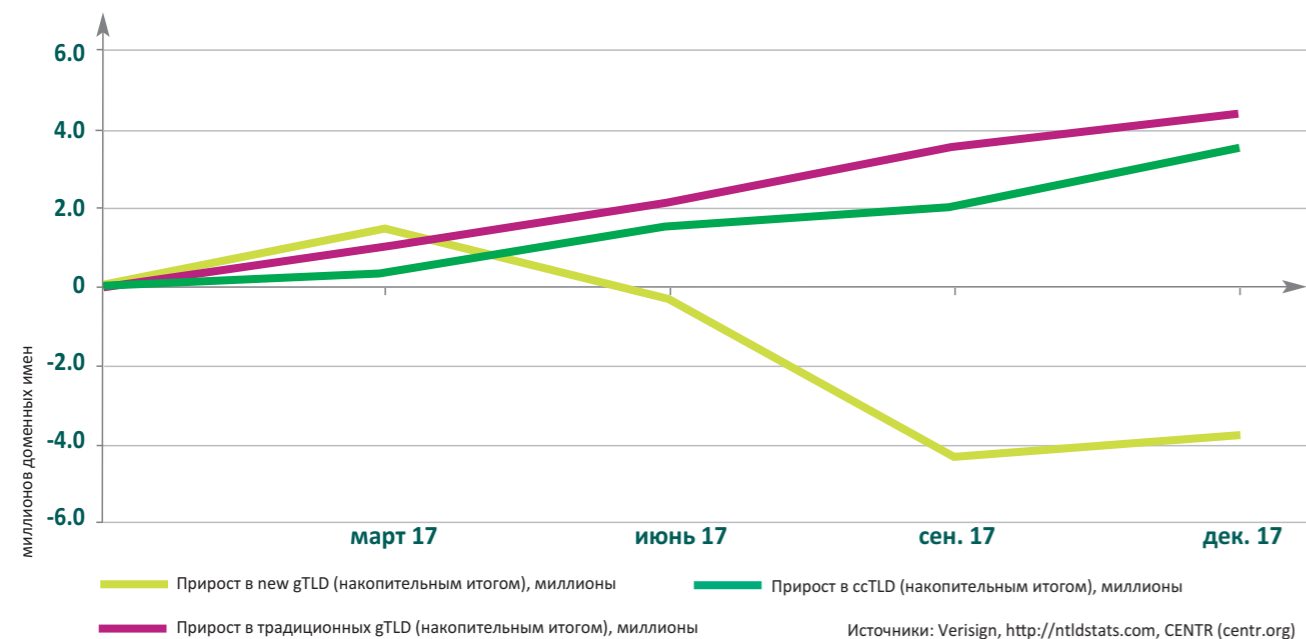
Топ-10 доменов покинул домен .XYZ. Его место занял домен Бразилии .BR. При этом домен .RU так и остался на девятом месте, поскольку .INFO показал хороший рост

(+18.9%) и переместился с десятого на седьмое место. Еще один «неудачник» 2017 года – домен Польши .PL, где отток составил 4.8%. А наибольший отток по итогам 2017 года (-11.5%) произошел в домене Индии (.IN).

Среди национальных доменов Европы, где традиционно уже много лет лидирует немецкий домен .DE, .RU вновь занимает 4-е место, а .РФ опустился на одну позицию, оказавшись на 19-м месте. Произошло это из-за бурного роста домена Португалии .PT, который поднялся с 19-го на 16-е место с результатом 976 370 доменных имен и годовым приростом +11.9%. Наибольший отток среди европейских ccTLDs показал домен Черногории .ME, число зарегистрированных в нем имен снизилось на 8.9%.

Наиболее высокий уровень проникновения доменных имен на 1000 жителей и на 1000 интернет пользователей наблюдается в Нидерландах: так, на 1000 пользователей здесь приходится 357 доменных имен. Также высокими показателями проникновения доменных имен отличаются Швейцария, Германия и Швеция. В домене .RU этот показатель составляет 53 доменных имени на 1000 пользователей и 38 доменных имен на 1000 жителей страны.

Динамика роста доменов верхнего уровня (по типам)



А вот интерес к новым общим доменам верхнего уровня в 2017 году пошел на спад, что негативным образом отразилось на их статистике. В конце 2017 года число активных имен в новых доменах опустилось ниже отметки в 20 миллионов. Это неприятное достижение было зафиксировано 31 декабря. Максимум в 26 миллионов активных имен новые домены достигли в марте 2017 года, и с тех пор показатели идут на спад.

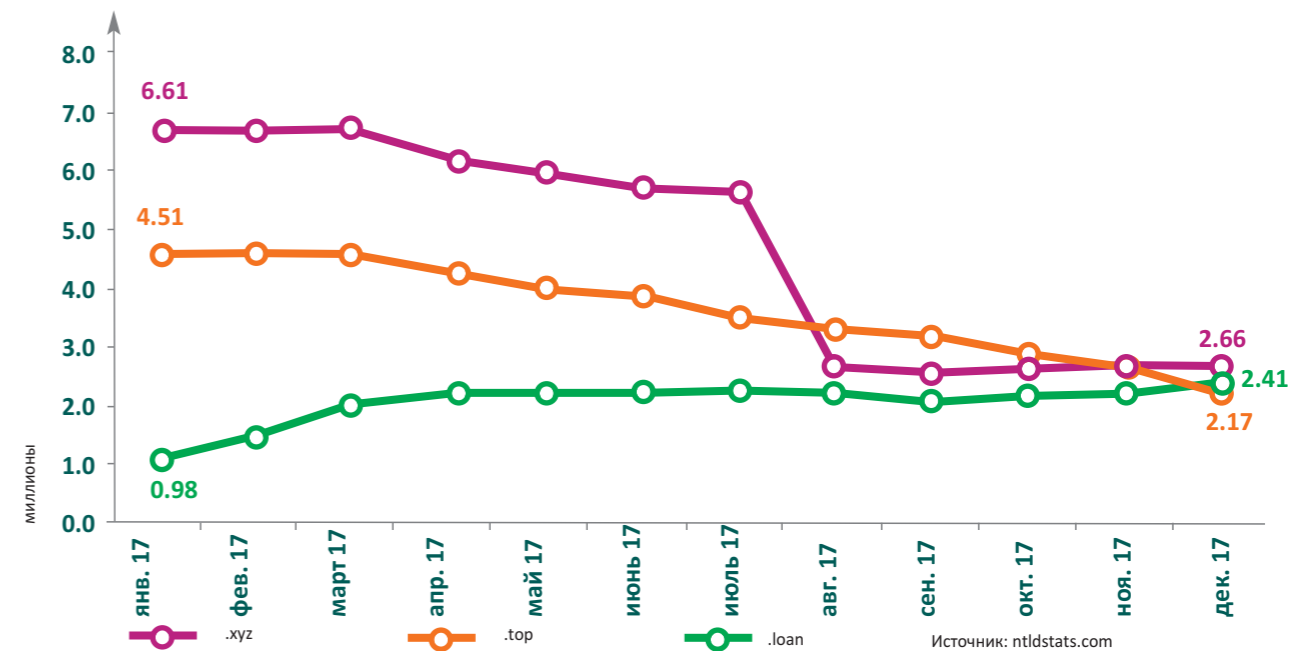
Только за последние три месяца 2017 года новые домены лишились примерно полумиллиона имен. Главным источником «обвала» стали доменные зоны .TOP, .XYZ и .KIWI. Одной из причин резкого падения является то, что ряд новых доменов, и, прежде всего, .XYZ, практиковали регистрацию имен по крайне низким ценам. Это привлекло новых регистрантов, но очень многие из них впоследствии не посчитали нужным продлевать регистрацию своих имен.

Следует отметить, что приведенные данные основываются на информации файлов доменных зон, куда включаются лишь доменные имена, ассоциированные с активными DNS-серверами. Таким образом, общее число зарегистрированных в новых доменах имен выше 20 миллионов, речь идет лишь об активных именах.

Если же считать и активные, и неактивные домены, то по итогам 2017 года в новых доменах верхнего уровня насчитывалось 23.8 млн. доменных имен. За год число имен снизилось на 4 млн. имен или на 14%. Наиболее сильный спад произошел в середине года: за период с апреля по сентябрь 2017 года новые домены лишились почти 6 млн. имен. Еще одна причина столь резкого снижения темпов роста – спад активности на китайском рынке. Отток за год в доменах .XYZ и .TOP составил 61% и 55%, соответственно.

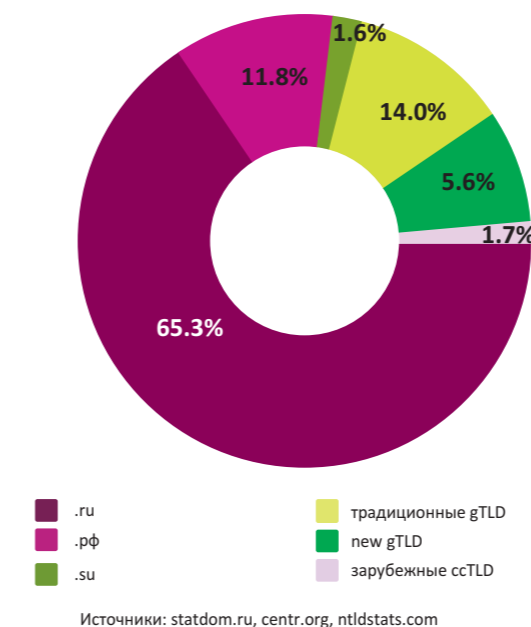
Но есть и положительные моменты. Например, ряд новых доменов продемонстрировали за последний год хорошие показатели роста, в их числе и интернационализированный домен .РУС, прирост в котором составил +62%. Домен .LOAN, который по итогам 2017 года занимал второе место среди всех new gTLDs, вырос в 2.7 раза (на 1.5 млн. имен). На графике, посвященном «соревнованию» трех лидеров мира новых доменов, наглядно видно, как три самых крупных new gTLD за год пришли к очень похожим показателям, и разница, исчислявшаяся в начале года многими миллионами доменных имен, в конце года составляет всего несколько десятков тысяч зарегистрированных доменов.

Число доменных имен в топ-3 new gTLDs



Что касается регистрации новых доменов, то картина популярности новых доменов у пользователей различных стран в целом не изменилась. Так же, как и в 2016 году,

Доля регистрации доменов верхнего уровня в России (по итогам 2017 года)



с большим отрывом лидирует Китай, на долю которого приходится 43.3% зарегистрированных имен в новых доменах. Далее следуют Соединенные Штаты Америки – 10.7%. 22.6% всех имен в новых доменах зарегистрированы с использованием средств защиты персональных данных, а потому судить о происхождении их регистрантов невозможно – но по сравнению с 2016 годом число таких анонимных доменных имен сократилось почти на 5%.

В России интерес к новым доменам заметно упал – всего 1.5% от общего числа доменных имен в new gTLD зарегистрировано отечественными пользователями. При этом среди новых доменов самым популярным в России является .XYZ (40.9 тыс. имен или 0.6% от всего российского рынка). Доля регистраций международных доменов верхнего уровня и зарубежных национальных доменов, доступных для регистрации в России, составляет 21.4%. Наиболее популярным среди доменов общего пользования у россиян продолжает оставаться .COM (709.5 тыс. имен, 10.3% от всего российского рынка), что полностью совпадает с общемировой тенденцией: домен .COM на протяжении многих лет остается крупнейшим доменом верхнего уровня в мире. Зарубежные ccTLD не так популярны в России – всего 1.7%.



IDN верхнего уровня и их распределение по миру

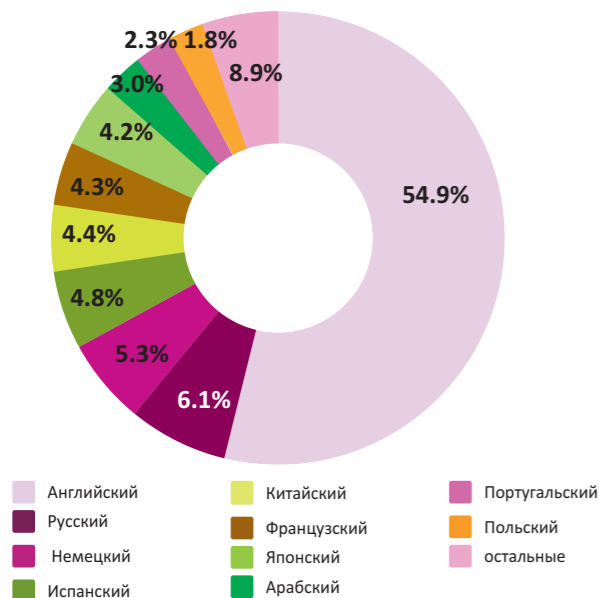
Первая десятка крупнейших страновых IDN по сравнению с 2016 годом не претерпела существенных изменений. Домен .РУС переместился на пятую строчку, десятку покинули два китайских домена, а на смену им вместе с новым китайским IDN .手机 пришел IDN Белоруссии .БЕЛ. Роста в 2017

году он не показал, но 2017 год вообще нельзя назвать удачным для всего доменного пространства.

Интернационализованные имена составляют лишь около 3% от всех зарегистрированных в мире доменных имен. Кроме того, 90% всех интернационализованных имен приходится на три алфавита – латинский, кириллический и ханьский (китайский язык). При этом такие алфавиты как арабский или деванагари (Индия) практически вообще не представлены в интернационализованных доменных именах, хотя соответствующие языки входят в десятку самых используемых на планете (по числу говорящих на них людей).

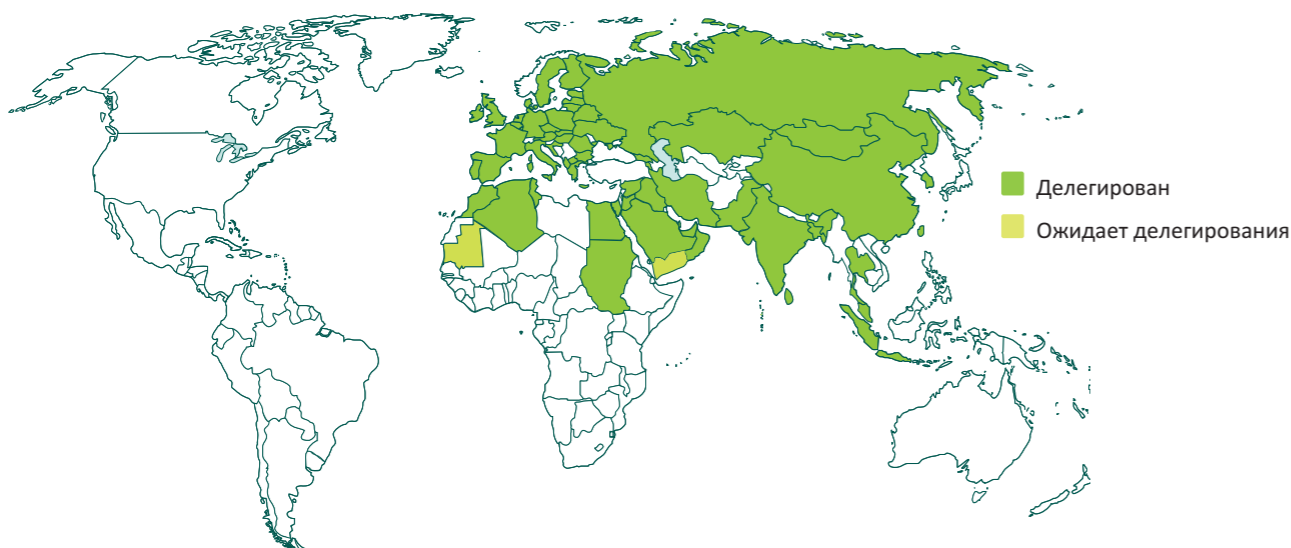
Из 7776 языков, на которых говорят жители планеты, во Всемирной паутине присутствуют лишь 388, то есть всего 5%. Наиболее популярным языком в интернете продолжает оставаться английский: им пользуется почти 985 миллионов интернет-пользователей. При этом на долю английского языка приходится 54.9% от общей текстовой информации, находящейся в интернете. Русский язык используют почти 110 миллионов пользователей, а по объему текстовой информации русский язык занимает второе место – 6.1%.

Топ 10 языков в интернете (2017 год)



Источник: Организация Объединенных Наций (ООН)

Страны с IDN ccTLDs



Источник: ICANN

Домены .RU и .РФ и развитие российского интернета



Домены .RU и .РФ и развитие российского интернета

По итогам 2017 года в российском национальном домене .RU было зарегистрировано 5 368 952 доменных имени. Это ниже показателя 2016 года на 55 967 доменных имен или на 1%. Тем не менее свое девятое место в мире среди всех доменов верхнего уровня – и национальных, и общего пользования, и новых – домен .RU сохранил. Среди на-

Общее число доменных имен и годовой прирост в домене .RU



циональных доменов верхнего уровня (ccTLDs) домен .RU по итогам 2017 года вновь занял пятое место в мире после доменов Китая (.CN), Германии (.DE), Великобритании (.UK) и Нидерландов (.NL).

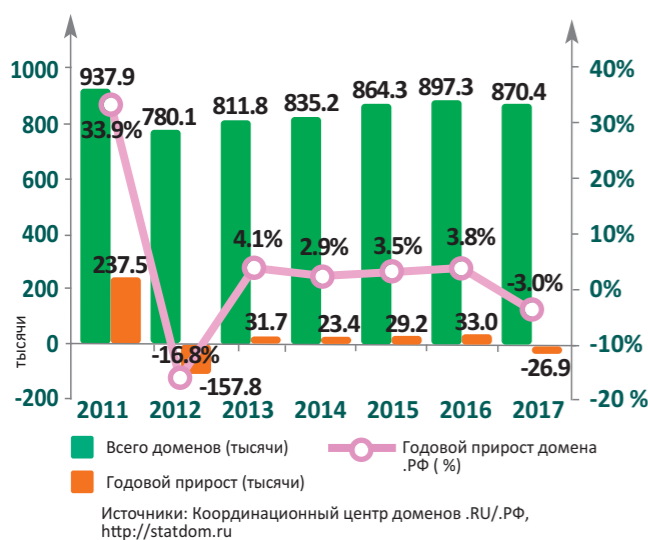
5 400 000 доменных имен были зафиксированы в домене .RU 19 ноября 2016 года. Предыдущий рубеж – 5 000 000 доменных имен – был зафиксирован в домене .RU 5 ноября 2015 года, т.е. всего за год домен вырос на 400 000 доменных имен, что является значительным успехом для .RU. С 1994 по 2007 год в домене .RU был зарегистрирован 1 000 000 доменных имен второго уровня. В последние два года цифра была удвоена: 24 июня 2008 года – 1 500 000 доменных имен и 22 марта 2009 года – уже 2 000 000. В сентябре 2010 года количество зарегистрированных доменных имен .RU составило 3 000 000, а в сентябре 2012 года – 4 000 000.

В домене .РФ на конец 2017 года насчитывалось 870 403 доменных имени. Это 19-ое место среди ccTLDs европейских стран. В 2017 году количество доменных имен в .РФ сократилось на 26 921 доменное имя или на 3%.

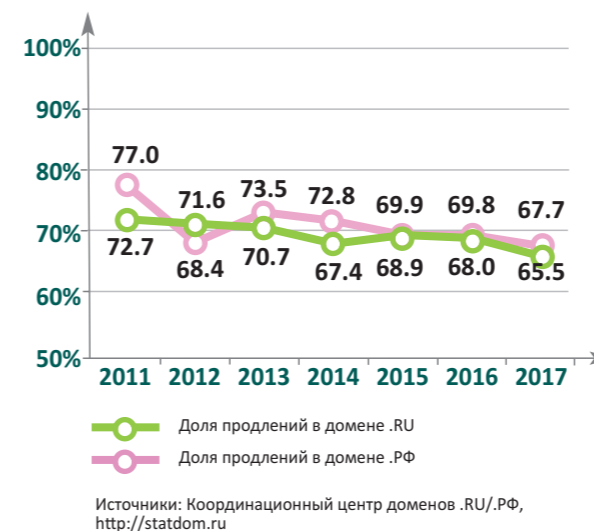
Причиной такой динамики является повышение стоимости услуг для аккредитованных регистраторов. С июля 2017 года стоимость операций по регистрации, продлению и передаче поддержки доменных имен в доменах .RU и .РФ выросла с 70 до 120 рублей без учета НДС.

Это изменение не стало неожиданностью для большинства участников рынка – о необходимости повышения цен в российских доменных зонах говорили уже давно, начиная с 2012 года. Стоимость регистрации и продления доменных имен в домене .RU оставалась неизменной на протяжении почти десяти лет – она не менялась с 2007 года. Цена на регистрацию и продление доменных имен в домене .РФ в 2011 году также была установлена равной стоимости аналогичных услуг в домене .RU.

Общее число доменных имен и годовой прирост в домене .РФ



Доля продлений доменных имен в доменах .RU и .РФ



Решение о повышении стоимости было продиктовано, в первую очередь, возрастающими требованиями к стабильности и бесперебойности функционирования технологической инфраструктуры адресного пространства российского сегмента сети Интернет и, соответственно, необходимостью дополнительных вложений в ее развитие.

Проведенное в конце 2016 – начале 2017 гг. исследование эластичности спроса по цене продемонстрировало достаточно низкую эластичность рынка и позволило сделать предположение, что такое изменение не вызовет существенных изменений на российском доменном рынке и вряд ли приведет к массовому отказу пользователей от зарегистрированных доменов. Однако некоторые эксперты утверждали, что рынок может сократиться на 15-20%.

Опыт повышения отпускной цены для регистраторов имеется у многих национальных доменов. Так, в 2015-2016 годах в нескольких крупных европейских национальных доменах также была поднята отпускная цена, но это не привело к сокращению рынка, а в некоторых случаях наоборот, оказало положительный эффект и привело к повышению уровня продления зарегистрированных доменных имен.

Повышение стоимости регистрации доменов, по оценкам многих экспертов, способствует повышению качества и очищению доменной зоны от «некачественных» доменных имен, использовавшихся, в том числе, и в неблагоприятных целях – для спама, фишинга и т.д.

Напомним, что в 2014 году уже наблюдалось сокращение количества доменных имен второго уровня в домене .RU на 1%, что не помешало ему уже в 2015 году вновь продолжить стабильный рост.

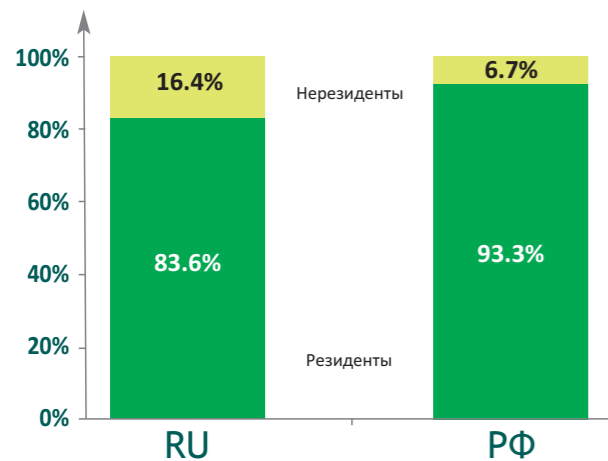
Всего же в 2017 году в доменной зоне .RU было зарегистрировано 1 748 269 новых доменов. В домене .РФ за этот же период было зарегистрировано 247 694 новых доменных имени. Все домены распределены между 2 052 331 администратором, которых обслуживают 46 аккредитованных регистраторов.

Распределение доменных имен между физическими и юридическими лицами в доменах .RU и .РФ не меняется уже несколько последних лет: в .RU 78% имен зарегистрировано физическими лицами (в .РФ – 81%) и 22% – юридическими (в .РФ – 19%). На одного администратора в домене .RU приходится 2.6 доменных имени, в .РФ – 2.3.

Картина распределения доменных имен по администраторам продолжает оставаться практически неизменной в течение уже нескольких лет, и доля доменных имен, принадлежащих т.н. доменным инвесторам, не меняется.

Что касается распределения российских национальных доменов в мире, то зона .RU востребована не только российскими пользователями – по данным ресурса Statdom.ru, администраторы доменов в зоне .RU находят более чем в 200 странах мира. Зарубежными администраторами зарегистрировано чуть более 16% всех доменных имен в .RU, что на 31 декабря 2017 года составляло 878 530 доменных имен. Эта доля остается стабильной на протяжении многих лет, что демонстрирует популярность российской доменной зоны в мире.

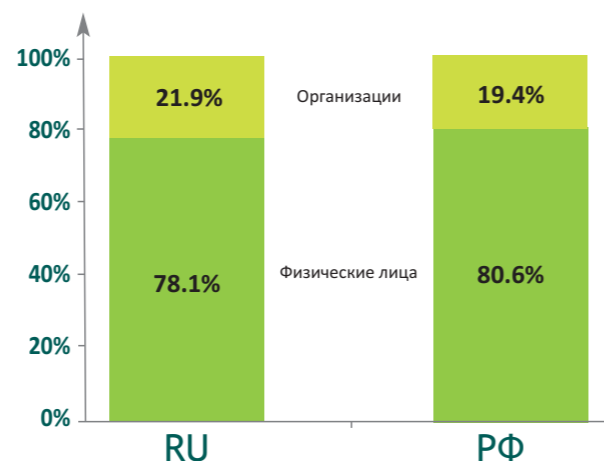
Распределение доменных имен между резидентами и нерезидентами



Источники: Координационный центр доменов .RU/.RF, <http://statdom.ru>

В домене .RF доля нерезидентов составляет почти 7% или 58 493 доменных имени. С начала открытой регистрации доменных имен в .RF за 7 с половиной прошедших лет эта доля выросла с 2.7% до 6.7% и продолжает стабильно увеличиваться. Это связано с тем, что до 11 ноября 2011 года в домене .RF действовало ограничение, в соответствии с которым право на регистрацию домена второго уровня в домене .RF в первый год открытой регистрации имели только граждане России.

Распределение доменных имен между юридическими и физическими лицами

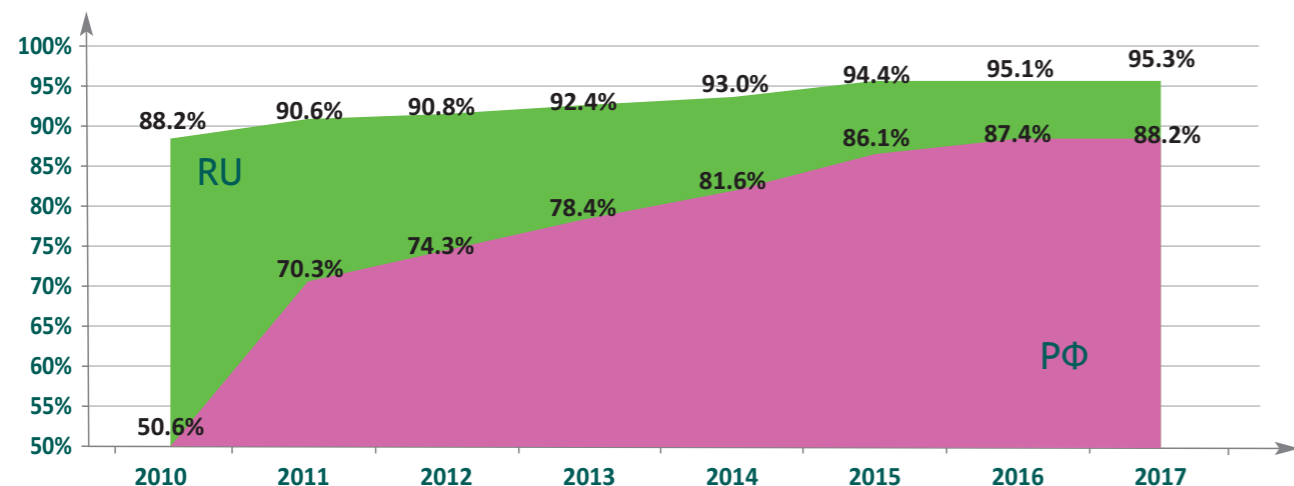


Источники: Координационный центр доменов .RU/.RF, <http://statdom.ru>

Рост доли нерезидентов в .RF говорит о том, что пользователи в мире постепенно привыкают к интернационализированным доменам и все чаще находят применение им для своих нужд.

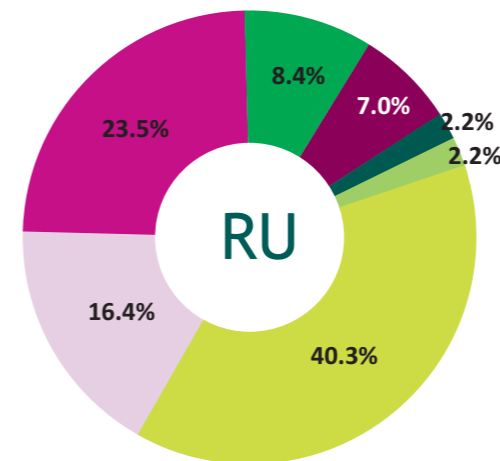
Стабильно растет доля делегированных доменных имен в российских национальных доменах. Рост в 2017 году составил 0.8 п.п. для .RF и 0.2 п.п. для .RU, что сопоставимо с уровнем 2016 года.

Рост доли делегированных доменных имен в доменах .RU и .RF



Источники: Координационный центр доменов .RU/.RF, <http://statdom.ru>

География распределения имен в доменах .RU и .RF по регионам России



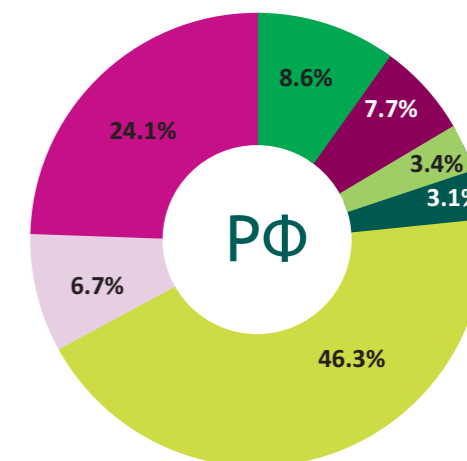
- Москва
- Московская область
- Санкт-Петербург
- Свердловская область
- Краснодарский край
- Другие регионы РФ
- Зарубежные страны

Источники: Координационный центр доменов .RU/.RF, <http://statdom.ru>

Любопытны показатели распределения регистраций доменных имен по регионам России. Лидирует, как и следовало ожидать, Москва – и в .RU, и в .RF. В столице зарегистрировано 23.5% и 24.1% доменных имен соответственно. Следом за Москвой идет Московская область – с отставанием в три раза. На пятки Московской области наступает Санкт-Петербург, где зарегистрировано 7% доменных имен в домене .RU и 7.7% в домене .RF.

Далее в лидеры по количеству зарегистрированных доменных имен вышел Краснодарский край – 2.2% доменных имен в .RU и 3.4% в .RF. Замыкает пятерку лидеров Урал – в Свердловской области зарегистрировано 2.2% доменных имен .RU и 3.1% .RF.

В целом первая пятерка регионов зарегистрировала половину всех доменных имен России: 43.3% доменных имен в .RU и 46.9% доменных имен в .RF приходится на их долю.



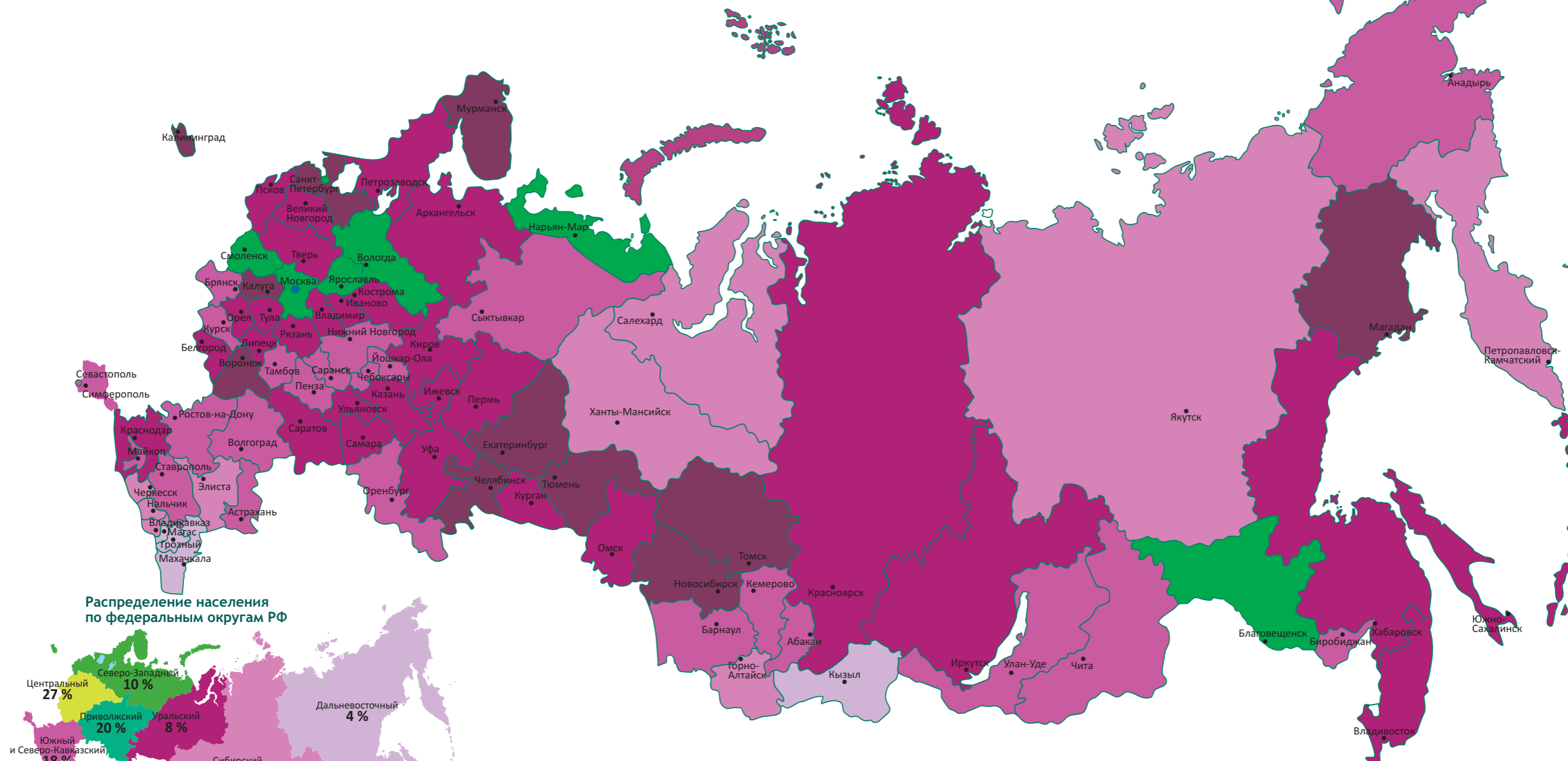
- Москва
- Московская область
- Санкт-Петербург
- Краснодарский край
- Свердловская область
- Другие регионы РФ
- Зарубежные страны

Источники: Координационный центр доменов .RU/.RF, <http://statdom.ru>

В целом же уровень проникновения интернета в России, по данным аналитической компании GfK, вырос в 2017 году с 70.4% до 72.8% среди населения 16+, а аудитория мобильного интернета выросла на 20% — с 47% до 56%. К началу 2018 года аудитория интернет-пользователей в России среди населения 16+ составила 87 миллионов человек, что на 3 миллиона больше, чем год назад.

Рост аудитории интернета в последние годы происходит в основном за счет людей старшего возраста. За 2017 год среди людей в возрасте от 55 лет и старше доля пользователей интернета увеличилась на четверть, а доля пользователей мобильного интернета – в два раза. При этом уровень проникновения интернета в этом сегменте остается невысоким – лишь каждый третий (36%) россиянин старше 55 лет пользуется интернетом. Для сравнения, в возрастной группе 30-54 года этот показатель составил к началу 2018 года 83%, а среди молодежи – 98%.

Проникновение доменных имен в доменах .RU и .RF по субъектам РФ (по состоянию на 1 января 2018 года)



Распределение населения по федеральным округам РФ



Проникновение интернета по федеральным округам РФ



Распределение доменных имен в домене .RU по федеральным округам РФ (на 1000 жителей)



- более 100 доменных имен на 1000 жителей
- от 50 до 100 доменных имен на 1000 жителей
- от 30 до 50 доменных имен на 1000 жителей
- от 20 до 30 доменных имен на 1000 жителей
- от 10 до 20 доменных имен на 1000 жителей
- от 5 до 10 доменных имен на 1000 жителей
- от 1 до 5 доменных имен на 1000 жителей

Источники: Росстат, Фонд "Общественное мнение", Координационный центр доменов .RU/.RF, statdom.ru

Безопасность российского доменного пространства

Всего записей в базе данных проекта «Нетоскоп» (по годам) *

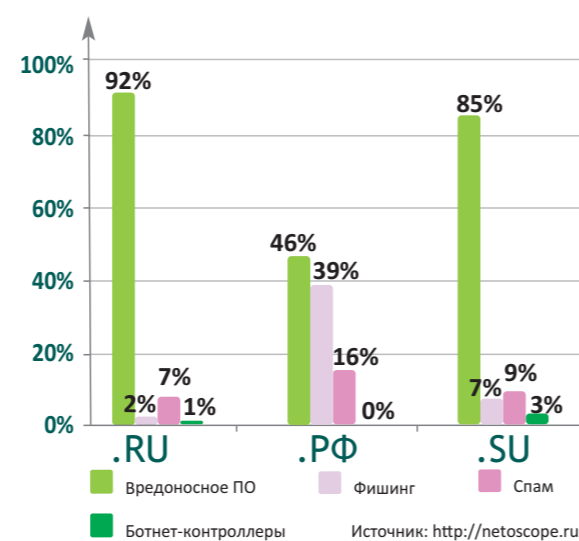


В 2017 году к проекту «Нетоскоп» присоединились сразу четыре новых участника. Это компании SURFnet, iThreat Cyber Group Inc., SkyDNS и Ассоциация участников Мастер-Кард. Примечательно, что две компании – иностранные, так что проект Нетоскоп выходит на новый для себя международный уровень.

По состоянию на 31 декабря 2017 года в базе проекта «Нетоскоп» насчитывалось 3 317 798 доменов, из них 1 046 874 доменов второго уровня. 204 914 домена второго уровня из ранее помеченных как «зловредные» продолжают существовать, из них актуально «зловредных» 9914. В декабре 2017 года произошло принципиальное изменение соотношения существующих и несуществующих доменов. Такой скачок произошел в связи с тем, что новый участник проекта SkyDNS добавил в базу проекта еще не зарегистрированные, но уже используемые в зловредных целях домены. Это стало принципиально новым подходом для проекта «Нетоскоп».

По данным АО «ЦВКС «МСК-IX» в настоящее время фиксируется порядка 20 млрд. запросов в сутки с использованием незарегистрированных доменных имен. В последнее

Распределение «зловредов» по категориям активности по итогам 2017



время стали актуальны атаки на систему DNS с использованием незарегистрированных имен, появившихся в результате работы автоматического алгоритма создания доменных имен (DGA), связанного с деятельностью ботнетов.

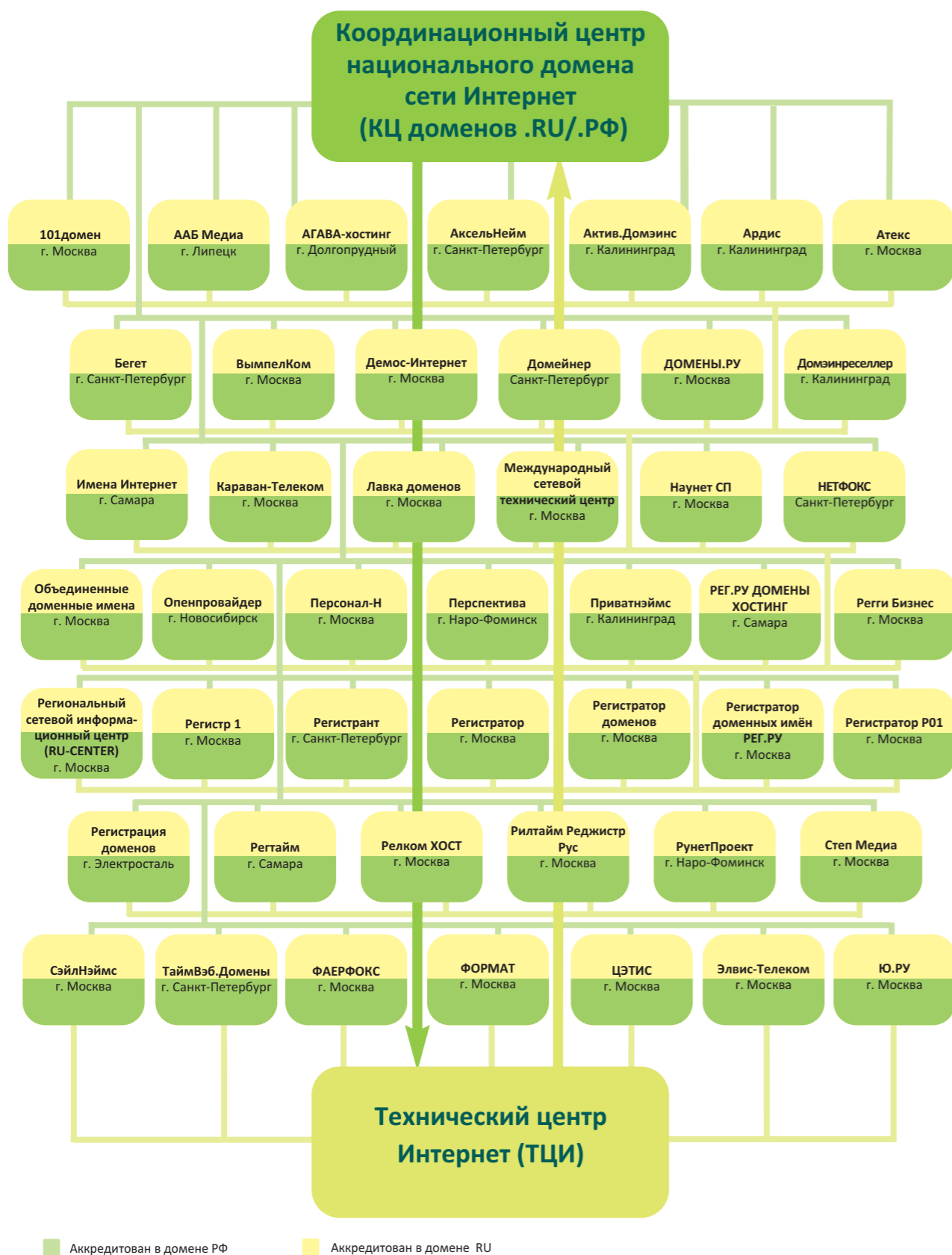
Сегодня с Координационным центром сотрудничают восемь компетентных организаций – Лига безопасного интернета, Group-IB, Лаборатория Касперского, RU-CERT, РОЦИТ, Роскомнадзор, ООО «БИЗон» и Банк России. Любой пользователь сети может сообщить об обнаруженном им случае неподобающего использования доменного имени на горячую линию одной из этих организаций, и меры будут приняты незамедлительно.

Число обращений компетентных организаций к регистраторам стабильно растет год от года. Обработка обращений приводит к тому, что большая часть (более 93%) доменов снимаются с делегирования. Также домены блокируются на стороне хостинг-провайдера (это менее 1% случаев). Встречается и устранение причины блокировки самим пользователем (как до снятия делегирования, так и после с его последующим восстановлением). В сумме пользователи устраняют причину в почти 6% случаев.

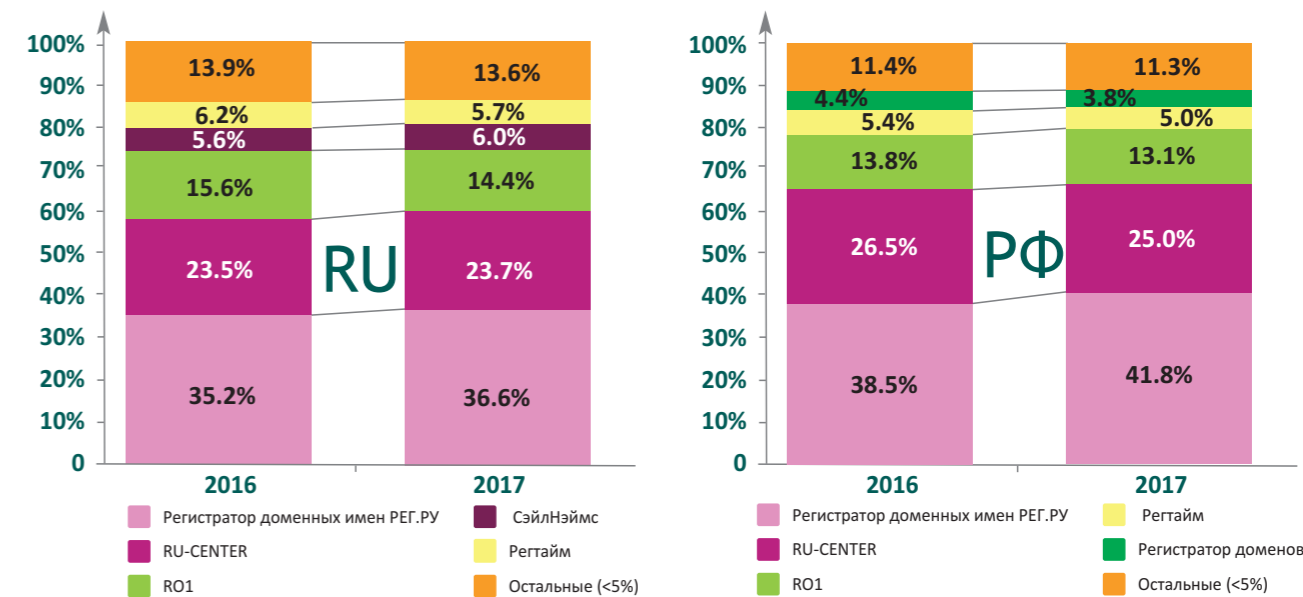
Российские регистраторы доменных имен



Структура российской регистратуры



Распределение доменных имен в доменах .RU и .РФ по регистраторам (по итогам 2017 года)



Источники: Координационный центр доменов .RU/.РФ, <http://statdom.ru>

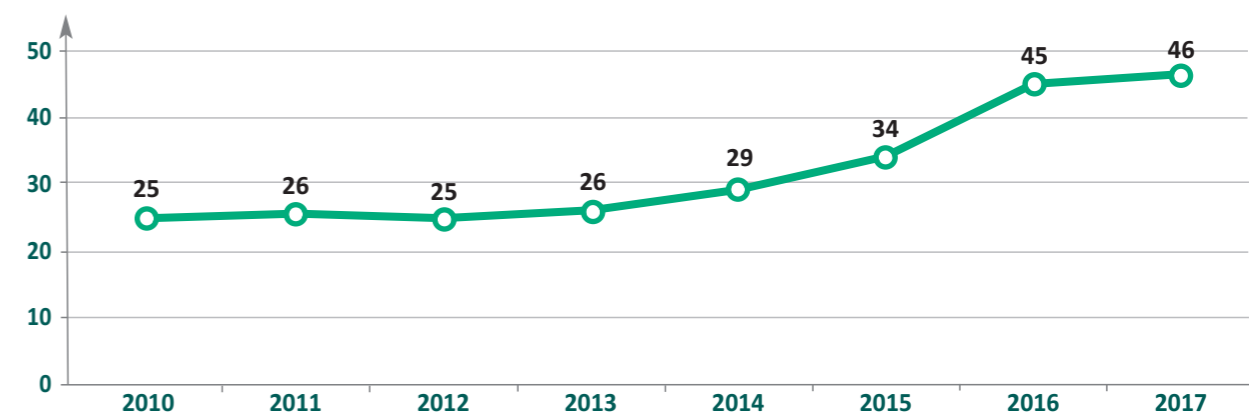
По состоянию на 31 декабря 2017 года в доменах .RU и .РФ было аккредитовано 46 регистраторов. Все аккредитованные регистраторы предоставляют услуги в обоих российских доменах. В 2017 году к работе приступил 1 новый регистратор доменных имен в доменах .RU и .РФ – ООО «ТаймВэб.Домены» из Санкт-Петербурга.

По итогам 2017 года на первую пятерку самых крупных регистраторов приходилось 86.4% зарегистрированных доменных имен в домене .RU и 88.7% зарегистрированных

доменных имен в домене .РФ. По сравнению с 2016 годом доля небольших регистраторов в обоих доменах уменьшилась: в домене .RU на 0.3 п.п., а в домене .РФ на 0.1 п.п.

Лидером по числу обслуживаемых доменов в домене .RU уже третий год подряд остается REG.RU (36.62%), причем свою долю рынка этот регистратор увеличил за год на 1.4 п.п. REG.RU стал лидером и в домене .РФ, повторив прошлогодний успех. На долю REG.RU в .РФ приходится 41.8%, за год эта доля увеличилась на 3.3 п.п.

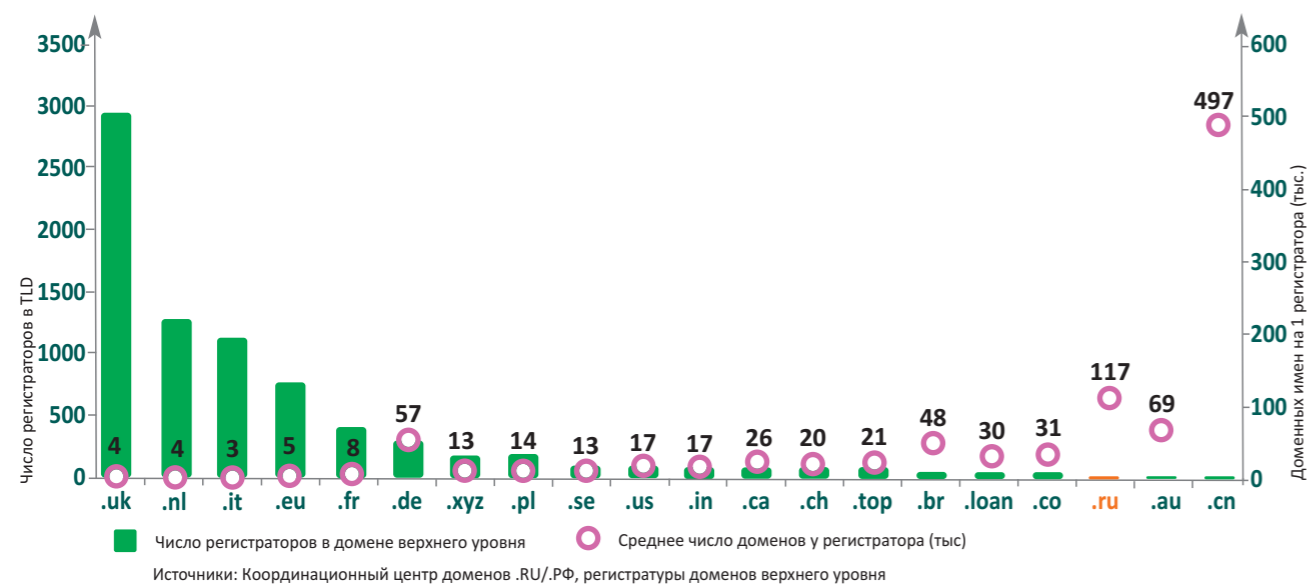
Число аккредитованных регистраторов



Источники: Координационный центр доменов .RU/.РФ



Распределение доменов по регистраторам в ТОП-20 ccTLD и new gTLD



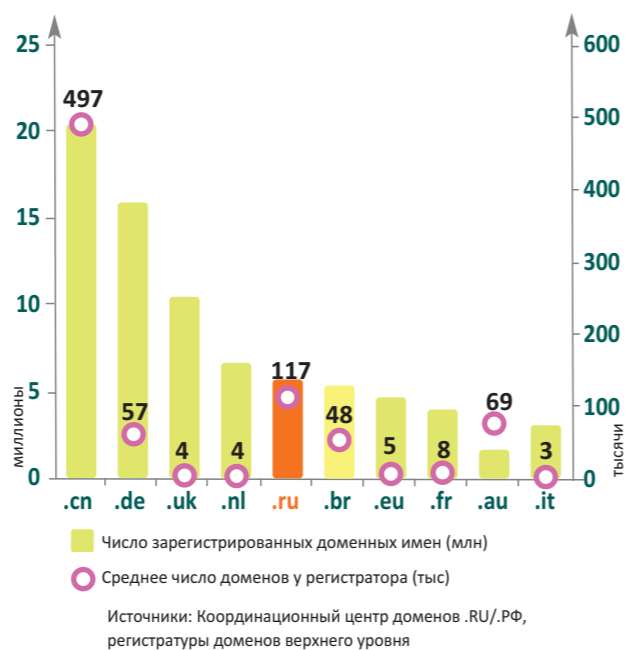
Практически все крупные регистратуры национальных доменов осуществляют регистрацию доменных имен через партнерские компании (регистраторов, авторизованные агентства и т.д.). Такую же тенденцию можем наблюдать и у многих new gTLD, некоторые из которых уже достигли показателей крупнейших национальных доменов.

Например, в домене .XYZ на одного регистратора приходится 13 тысяч доменных имен, а всего услуги по регистрации доменных имен в этом новом домене верхнего уровня предлагают 193 регистратора. Среднее число доменных имен на одного регистратора в .XYZ снизилось на 49%, что обусловлено значительным оттоком в .XYZ и небольшим ростом числа аккредитованных регистраторов (+8%). В домене .TOP работает 101 регистратор, на каждого из них в среднем приходится 21 тысяча доменных имен. В третьем по числу доменных имен new gTLD .LOAN аккредитован 81 регистратор, на каждого из которых приходится 30 тысяч имен.


Что касается российского национального домена .RU, то по итогам 2017 года на одного регистратора приходилось 117 тыс. имен, что всего на 3% ниже показателя прошлого года (121 тыс.). Лидером по среднему количеству доменных имен, обслуживаемых одним регистратором, остается Китай (.CN) с 497 тыс. соответственно. Также достаточно боль-

шое число доменных имен на одного регистратора приходится в доменах Германии .DE (57 тыс.) и Австралии .AU (69 тыс.). В принципе, из этих цифр можно сделать вывод о том, в каких странах регистрация доменных имен является серьезным бизнесом, а в каких – лишь дополнительной услугой к традиционным услугам по размещению сайтов.

Регистраторы в крупнейших доменах ccTLD и new gTLD (ТОП-10)



Социальные и маркетинговые программы



7 февраля 2017 г.



Cyber Security Forum 2017

Международный форум по кибербезопасности Cyber Security Forum 2017 (CSF 2017) – одно из крупнейших мероприятий по теме кибербезопасности в России. Форум является частью Недели безопасного Рунета, официальной российской серии мероприятий Международного Дня безопасного Интернета (Safer Internet Day). Координационный центр доменов .RU/.РФ выступил официальным партнером CSF 2017.


7 апреля 2017 г.



RIGF 2017

8-й Российский форум по управлению интернетом в 2017 году впервые прошел не в Москве, а в Иннополисе (Республика Татарстан). Трендом 2017 года стало активное вовлечение молодежи в управление интернетом, поэтому для проведения форума был выбран самый молодой и инновационный город России с самым молодым населением. Перед официальным началом форума 6 апреля спикеры RIGF 2017 встретились со студентами вузов и техникумов г. Казани.

19-21 апреля 2017 г.



РИФ+КИБ 2017

В Подмоскowie состоялся XXI Российский интернет-форум РИФ+КИБ 2017, официальным партнером которого стал Координационный центр доменов .RU/.РФ. Эксперты КЦ приняли участие в деловой программе форума. Все дни на площадке РИФ+КИБ 2017 работал шатер «Национальные домены России .RU и .РФ», где были представлены регистраторы АТЕХ, RO1, RU-CENTER, 101Domain, REG.RU, Fast Engine Registrar (FE.RU).

6-7 сентября 2017 г.



TLDCON 2017

Юбилейная 10 Международная конференция администраторов и регистраторов национальных доменов верхнего уровня стран СНГ, Центральной и Восточной Европы (TLDCON 2017) состоялась в столице Казахстана Алматы. В ней участвовали почти 140 человек из 17 стран мира. Одной из основных тем стали вопросы регулирования доменных зон и обеспечения информационной безопасности.

1-3 ноября 2017 г.



RIW 2017

В 2017 году Координационный центр доменов .RU/.РФ стал официальным партнером RIW 2017. На выставке RIW 2017 был представлен стенд Координационного центра, на котором работали аккредитованные регистраторы доменных имен. Гости выставки могли сделать оригинальное фото в фотозоне, выполненной в виде воздушного шара, украшенного логотипами доменов .RU и .РФ и слоганом «Запускай свой!».

«Изучи интернет – управляй им!»

23 мая 2017 года образовательному проекту для школьников «Изучи интернет – управляй им» исполнилось 5 лет. Организаторы проекта – Координационный центр доменов .RU/.РФ и ПАО «Ростелеком». Сегодня пользователями портала «Изучи интернет – управляй им!» являются 90 тысяч начинающих пользователей со всей России. В 2017 году онлайн-чемпионат прошел в шестой раз и был посвящен актуальной теме интернета вещей (IoT). Для участия в Чемпионате зарегистрировались 14 тысяч ребят, более 4 тысяч из которых объединились в 634 школьные команды со всей страны.




Исследование «Домены и товарные знаки в Рунете»

Отчет «Домены и товарные знаки в Рунете» подготовлен по результатам аналитического исследования состава и соотношения множеств зарегистрированных на территории РФ товарных знаков и доменных имен в национальных зонах .RU и .РФ. Результаты исследования показали, что подавляющее большинство доменов, которые принадлежат как организациям, так и физическим лицам, потенциально находятся под угрозой потери в результате возможных споров с правообладателями. Так, среди 13 948 российских юридических лиц, являющихся администраторами 20 982 доменных имен, совпадающих с действующими товарными знаками, правообладатель товарного знака и администратор доменного имени совпадают только в 25% случаев. Исследование проведено совместно Координационным центром доменов .RU/.РФ и компанией Онлайн Патент.

Позитивный контент

На Премии Рунета были названы победители VII Всероссийского конкурса интернет-проектов «Позитивный контент 2017», одним из организаторов которого является Координационный центр доменов .RU/.РФ. В этом году участниками «Позитивного контента» стали более 500 веб-проектов. Наибольшее количество заявок на участие поступило в основную номинацию конкурса «Лучший сайт учреждений образования и культуры», где победителем стала Кемеровская областная библиотека для детей и юношества. Среди специальных номинаций особой популярностью пользовалась номинация «Лучший сайт для детей», учрежденная доменом .ДЕТИ.



DOT-журналистика



1 ноября на RIW 2017 прошла церемония награждения лауреатов Пятой ежегодной премии для журналистов, пишущих о доменах и других системах адресации интернета «DOT-журналистика», которая проводится Координационным центром доменов .RU/.РФ при поддержке РАЭК с целью поощрения журналистов, освещающих в своих статьях, аналитических материалах, видео- и радиорепортажах события, явления и тенденции современной доменной индустрии. Еще одна задача конкурса – популяризировать доменную тематику в среде интернет-пользователей.

«Формула сайта»

В 2017 году Координационный центр доменов .RU/.РФ вновь принял участие в цикле семинаров «Формула сайта». За этот год спикеры Координационного центра успели выступить во многих городах России: география их выступлений распространилась от Калининграда до Хабаровска, а всего они успели побывать в 18 российских городах. Цикл «Формула сайта» организован компанией 1С-Битрикс при поддержке Координационного центра доменов .RU/.РФ, компаний Яндекс, Mail.ru Group, ВКонтакте и других. В цикле бесплатных семинаров, которые проходят по всей России, участвуют лидеры и ведущие эксперты ИТ-отрасли.



